



親子で
エコ活

すてきな紙のエコバッグ

古新聞やおうちにある広報紙を再利用してつくるエコバッグ! お野菜の保管や、ちょっとしたおすそわけの際など、何かと便利に使えます。大人も子どもも工作感覚で挑戦できるので、あなただけのエコバッグをつくってみましょう。

可愛い包装紙や
英字新聞など、
いろいろな紙で
つくってみよう



ちばインフォメーション紙でつくってみました


材料：ちばインフォメーション3枚・のり・はさみ (カッター)

1 本体を作る


1 表(外側)と裏(内側)を決めて、1枚目と2枚目の内側どうしを1.5cmずらして重ねる



2 ①の上部1.5cm折る。のりしろにのりを塗り貼る



3 裏返し下部を1.5cm折り返して②のようにのりで貼る



4 内側の縦の端(左側のみ)1.5cm折る(のりはつけない)



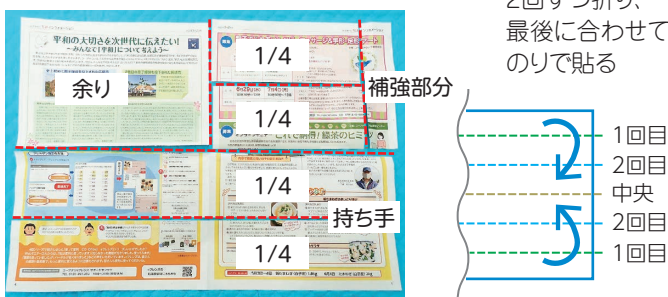
5 縦を合わせて半分に折り、もう半分に折って折り目をつけておく



2 持ち手と補強部分を作る

6 3枚目のインフォメーションを用意、線部分を切る

7 持ち手を2本作る中央に向かって2回ずつ折り、最後に合わせてのりで貼る

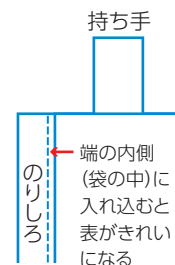


3 本体と持ち手を貼り、本体を袋状にしてバッグを作る

8 ⑤を広げて内側に持ち手をつける。折り目中央の6cmくらいの上部に持ち手を貼る

9 持ち手の上に⑥で作った補強部分を貼る

10 ④で折った1.5cmの部分にのりを付けて貼り袋状にする





11 底にマチをつけるため、下から1/3で折る

12 開いており線に向かって折りあげる

13 下部を開いてつぶすように折りたたみ、下部2/3の三角部分にのりを塗る

14 ⑬でのりを塗った部分を折り上げる。上部も同じように三角部分にのりを塗る

15 ⑭でのりを塗った部分を折り下げて完成



折りあげる幅によって底の大きさが決まる

問い合わせ コープみらい千葉県本部 参加とネットワーク推進部 TEL 0120-925-036 9時~17時(土・日・祝日休み)

助成団体 活動紹介 ②



くらしや文化の向上、社会発展、地域の活性化をめざして、コープみらいが実施している助成事業で、助成を受けた市民団体の活動を紹介します。

2022年度 コープみらい くらしと地域づくり助成 助成団体 プレーパーク船橋

「自然の中で子ども達が自由にのびのびと遊べる場が、住んでいる地域にも欲しい!」という思いからプレーパーク船橋は活動を開始しました。船橋市の長津川親水公園で毎月第2日曜日に赤ちゃんから大人までを対象に100人程が参加する「長津川プレーパーク」と、毎月2回月曜日、未就園児親子を対象に20人程が参加する「長津川プチプレーパーク」、夏冬の長期休み中には「キャンプ場プレーパーク」も開催しています。

今年は、船橋市内の他の公園での開催にチャレンジします。

ロープ遊具づくり、泥遊び、工作、おままごと、昔遊びなど子どもの自由な発想で遊びが広がるような素材や道具、環境を用意し、決まったプログラムや大人からの指導などを行わない冒険遊び場「プレーパーク」です。

予約は不要です。ぜひ遊びに来てください!

詳しくはこちらから ▶



問い合わせ コープみらい千葉県本部 参加とネットワーク推進部 TEL 0120-925-036 9時~17時(土・日・祝日休み)